

Серия SP, 50-тонный гидравлический перфоратор

ENERPAC 
POWERFUL SOLUTIONS. GLOBAL FORCE.

▼ На фото: SP-50100



- Поставляется в полной комплектации, включая гидронасос и шланги
- Для высокой скорости работы используется цилиндр двустороннего действия
- В комплект входят пуансон и матрица, сменный инструмент и инструменты перфоратора
- В комплект входит подъемный кронштейн
- Регулируемое устройство предотвращает проскальзывание металла при высечке
- В комплект входят соединительная муфта CR-400 с внутренней резьбой.



◀ Экономьте время - пользуйтесь 50-тонным перфоратором Enerpac.

Сокращает время на проделывание отверстий



Ограничитель по глубине

Для повторяющихся операций перфорирования предусмотрен регулируемый ограничитель по глубине. **SP-110.**



Комплект для ножной установки

Комплект для ножной установки позволяет легко смонтировать 50-тонный перфоратора на верстаке или на подставке. Номер модели для заказа: **SP-120.**



Информация по заказу

50-тонный перфоратор может быть заказан как отдельно, так и составе комплекта, включающего электрический гидронасос.


Пуансоны и матрицы можно заказать в виде комплекта. См. сведения Схема выбора.

▼ Ниже показан 50-тонный перфоратор в сборке с SP-120 и SP-110.



50-тонный гидравлический перфоратор двустороннего действия

▼ Схема выбора комплектов перфоратора

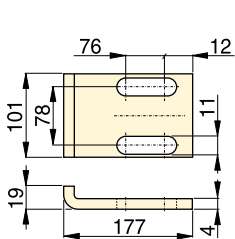
Номер модели Пуансон*	Входит в комплект			Комплект Номер модели	 (кг)
	Комплект из пуансона и матрицы	Электро-насос	Гидравлический шланг (2x)		
SP-50	Все**	–	–	SP-50100	116
SP-50	Все**	ZE4410SE	HC-7206	SP-5000	174

* Объем масла в перфораторе:

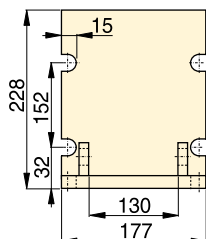
Выдвижение: 278 см³

Возврат: 229 см³

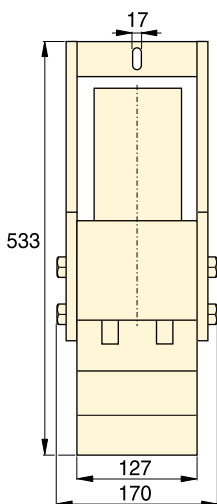
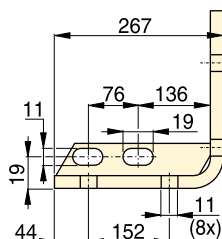
** Все стандартные комплекты из таблицы ниже.



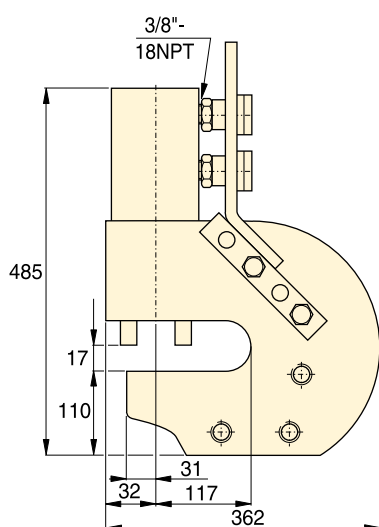
SP-110



SP-120



SP-50



SP серия



Нагрузка:

50 тонн (490 кН)

Размер отверстий:

13,5 - 26,2 мм

Максимальное рабочее давление:

700 бар



ОСТОРОЖНО!

Толщина не **должна** превышать диаметр отверстия.



ОСТОРОЖНО!

Таблица, приведенная ниже, предназначены исключительно для справки! Максимальная толщина материала варьируется в соответствие с выбранным оборудованием.

Качество стали (см. таблицу ниже):

- 1) Мягкая А-7
- 2) Котельный лист
- 3) Структурная А-36
- 4) Структурная Corten (ASTM A242)
- 5) Холодной прокатки С-1018
- 6) Горячей прокатки С-1050
- 7) Горячей прокатки С-1095
- 8) Горячей прокатки С-1095 с отжигом
- 9) Нержавеющая с отжигом
- 10) Нерж. сталь 304 горячей прокатки
- 11) Нержавеющая сталь 316 холодной прокатки

▼ Схема выбора стандартных пуансонов и матриц

Форма отверстия	Размер отверстия (мм)	Размер болтов (мм)	Номера моделей Стандартный комплект пуансонов и матрицы	Максимальная толщина перфорируемого материала (мм)										
				1)	2)	3)	4)	5)	6)	7)	8)	9)	10)	11)
●	13,5	M12	SP-150	13,5	13,5	13,5	13,5	13,5	12,4	8,1	10,2	12,4	12,4	12,4
●	16,7	M16	SP-170	–	–	–	–	–	13,0	8,1	10,2	13,0	13,0	13,0
●	19,8	M18	SP-190	–	–	–	–	–	12,4	8,1	10,2	12,4	12,7	12,4
●	23,1	M20	SP-121	14,2	14,2	14,2	12,7	14,2	8,9	5,6	8,9	8,9	8,9	8,9
●	26,2	M24	SP-123	14,2	14,2	14,2	11,2	14,2	7,9	4,8	7,9	7,9	7,9	7,9